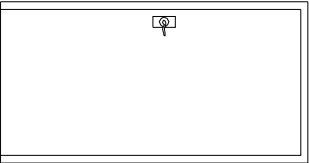
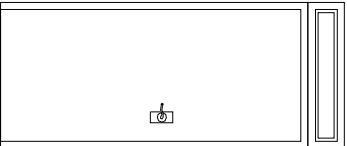
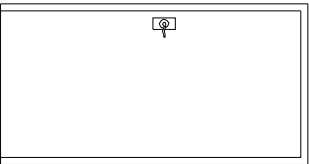


OZNACZENIE	D1	D2	D3
SCHEMAT			
	102	90	102
	H 210	235	210
	S 90	80	90
	H 205	235	205
WYMIARY OTWORU W MURZE W ŚWIEITL (mm)			
S	102	90	102
H	210	235	210
WYMIARY SKRZYDŁA (mm)			
S	90	80	90
H	205	235	205
PARTER	1	1	1
UWAGI:	drzwi zewnętrzne, aluminiowe, dwa zamki, pochwył INOX l=1500mm, zamek rolkowy, 4 szt. zawiasów na skrzydło, szklenie obustronnie bezpieczne, samozamykacz na skrzydle czynnym, próg, u=1,3W/(m²·K)	zestaw stalowy, drzwi stalowe, zewnętrzne, u=1,3W/(m²·K) kolor biały samozamykacz dwa zamki, pochwył INOX l=1500mm, zamek rolkowy, 4 szt. zawiasów na skrzydło	drzwi zewnętrzne, aluminiowe, dwa zamki, pochwył INOX l=1500mm, zamek rolkowy, 4 szt. zawiasów na skrzydło, szklenie obustronnie bezpieczne, samozamykacz na skrzydle czynnym, próg, u=1,3W/(m²·K)

Temat inwestycji:	Termomodernizacja budynku Gminnego Ośrodka Pomocy Społecznej w Masłowie				
Adres inwestycji:	dz. nr ewi/004/4, obręb 00 Masłowie, jedn. ewi/01210_2 gm. Masłowie				
Inwestor i adres:	Gmina Masłowie Masłowie, 97-515 Masłowie				
Rysunek:	Zestawienie stolarki drzwiowej	Nr rys. A - 7	Skala: 1:50	Data: I 2026	
Projektant:	mgr inż. Beata Struzik	Brandaż: A	Etap: PFU	Format: 297x470	
Projektant:		Nr uprawnień: 107/98		Podpis:	
Projektant:	mgr inż. Sławomir Ścibak	Nr uprawnień: LOD/296 PWBKb/16		Podpis:	